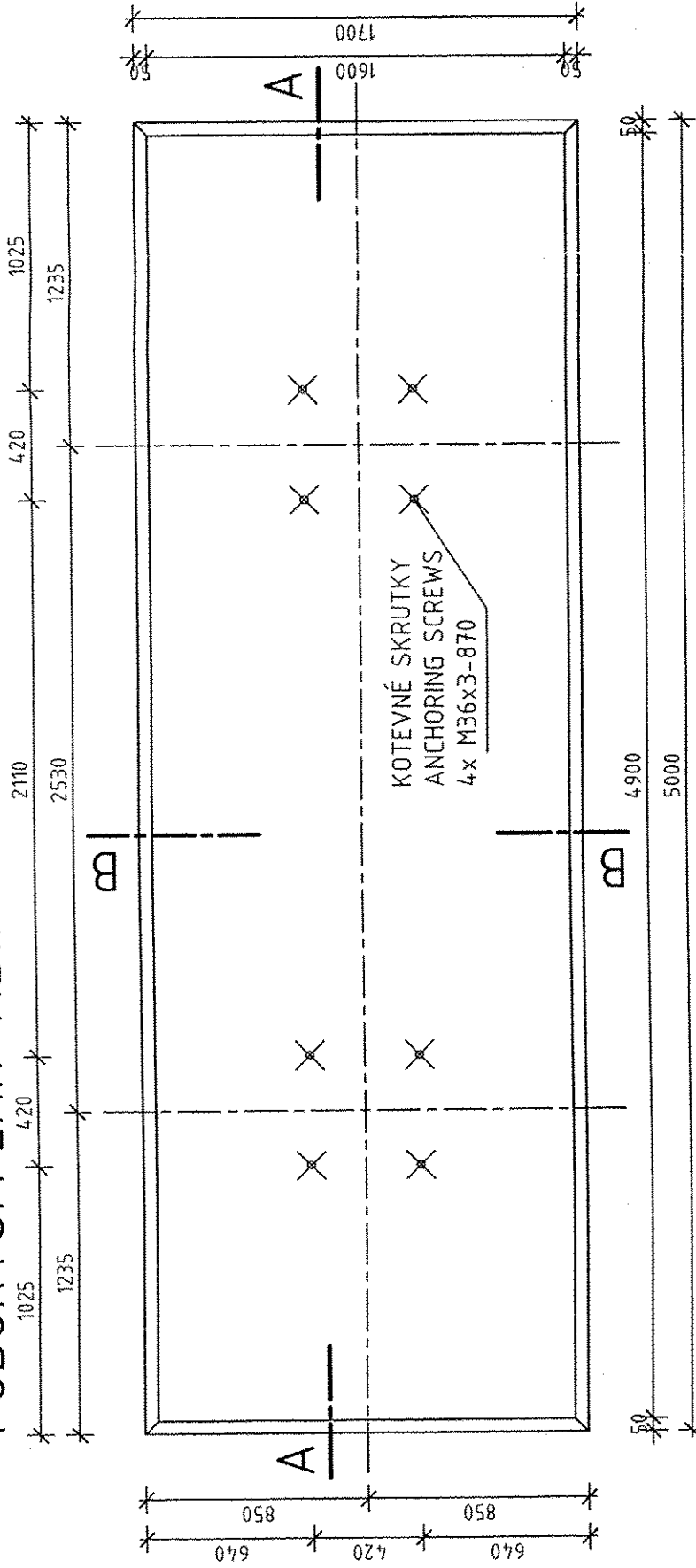
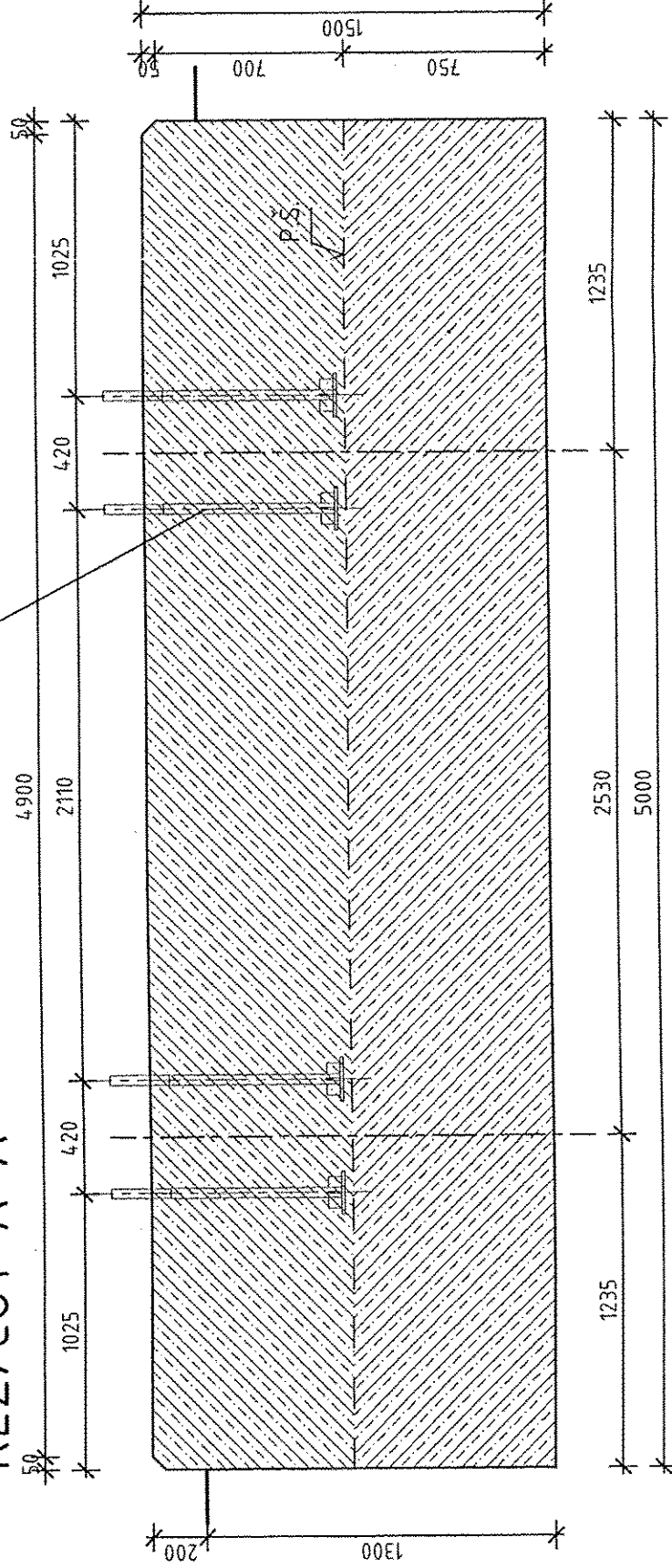


PÔDORYS/PLAN VIEW



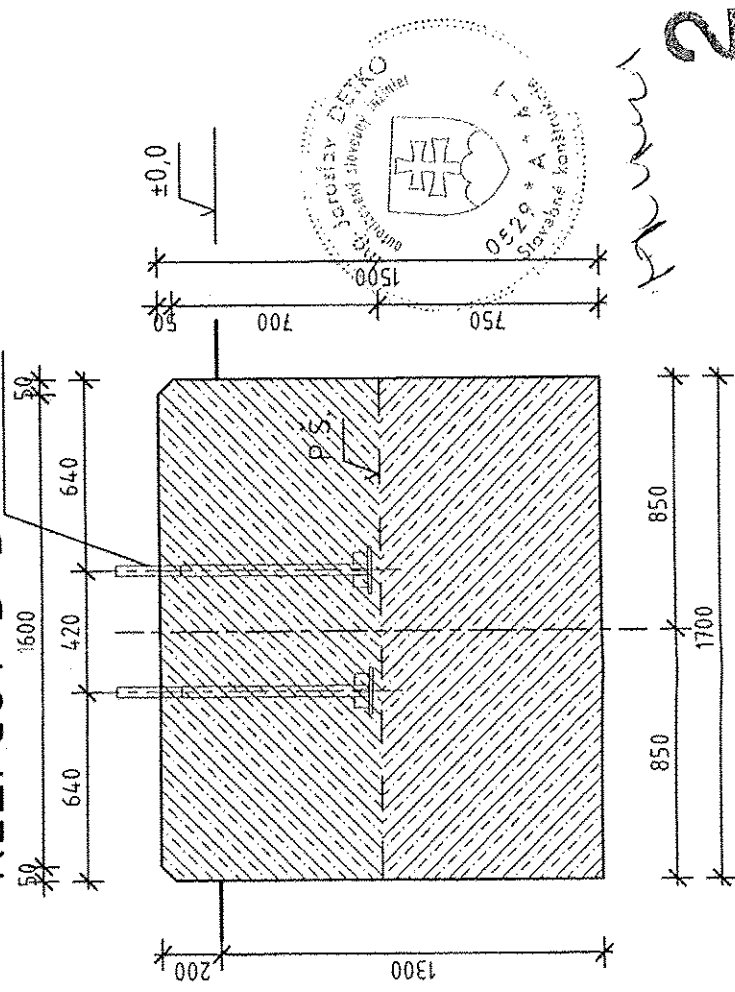
KOTEVNÉ SKRUTKY
ANCHORING SCREWS
4x M36x3-870

REZ/CUT A-A



KOTEVNÉ SKRUTKY
ANCHORING SCREWS
4x M36x3-870

REZ/CUT B-B



KOTEVNÉ SKRUTKY
ANCHORING SCREWS
4x M36x3-870

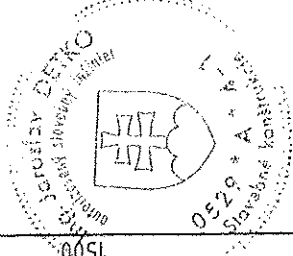
BETÓN/CONCRETE C16/20
OBJEM/CUBATURE 12,75 m³
VÝSTUŽ/ARMATURE 237,9 kg
HMOTNOSŤ/MASS 28050,0 kg
VYROBIŤ CELKOM/PRODUCE TOT.: 1 ks/pcs

POZNÁMKY/NOTES:

- ZÁKLADY OSADIŤ +200 mm NAD UPRAVENÝ TERÉN.
- UPPER EDGE OF FUNATIONS EMBED TO 200 mm ABOVE TERRAIN LEVEL.
- ZÁKLADY BETÓNOVAŤ NA VRSTVU PODKLADNÉHO BETÓNU.
- FUNDATIONS HAVE TO LIE ON BASE CONCRETE.
- KOTVENIE POMOCOU KOTEVNÝCH SKRUTIEK 4x M36x3.(S355)
- ANCHORING HAVE TO MADE WITH ANCHORING SCREWS

VÝPRACOVANÝ DESIGNED	INGADLER	STUPEN DOKUMENTÁCIE DOCUMENTATION	RP DD	STAVBA BUILDING	US STEEL	KOSICE, KYSKYŤOVÝ APARÁT Č.9	PROJECT No.	DOCUMENT No.	REV.
PROJEKTOVÝ PROJEKTANT PROVED	INGDETKO	DÁTUM DATE	06/2005	ČASŤ PART	US STEEL	KOSICE, AIR SEPARATION UNIT No.9	50.3023.01.	A3.761.244	1
KONTROLOVAL CHECKED	ING.TOMEK	FORMÁT FORMAT	2 x A4	NAZOV VÝKRESU DESCRIPTION	PART A	ROZVODNE 110KV T01 A T02	ČÍSLO PRÍLOHY ANNEX	26	ČÍSLO LISTU No. OF SHEET
GEN. DODAVATEL CONTRACTOR	AR LIQUIDE, 57, AVE CARNOT-B.P.313, 97503 CHAMPAGNY CEDEX	MIERKA SCALE	1 : 25	BASE	TO1	POLE Č.21	ARCHIVNE ČÍSLO VÚJE DRAWING No. VÚJE	V02-1240/2005/9738/A/26	REVIZIA REV.
OBEDNÁVATEL SUBCONTRACTOR	AREVA ENERGIECHNIK GmbH, KONGSBRUCKER 124, DRESDEN	ZÁKAZOVÉ ČÍSLO NUMBER OF CONTRACT	9738	BASE ZH1	TO1	POLE Č.21			0

vúje
AIR LIQUIDE
INGENIERIE
VÚJE, a.s.
Okružná 5, 918 64 Trnava
Slovenská republika



2